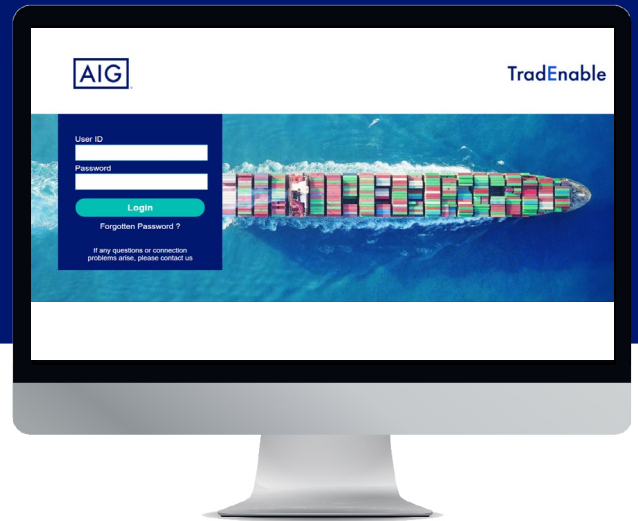


# TradEnable<sup>SM</sup> Portail

## Tableaux de bord

## Portail des assurés/courtiers



### Aperçu

Les courtiers et les assurés peuvent accéder à plusieurs types de reportings. Il existe de nombreux types de rapports préformatés, notamment :

- Délai d'exécution de la police
- Taux d'acceptation
- Niveau de couverture
- Répartition du portefeuille
- Rapports d'activité
- Sinistralité des polices

Pour accéder aux rapports

1. Cliquez sur l'icône **Tableaux de bord**  dans le menu supérieur
2. Sélectionnez le type de rapport approprié

### Tableau de bord de la police

Les utilisateurs peuvent sélectionner une police spécifique ou un groupe de polices.

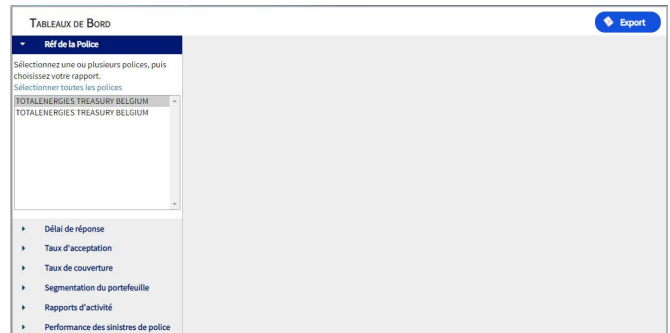


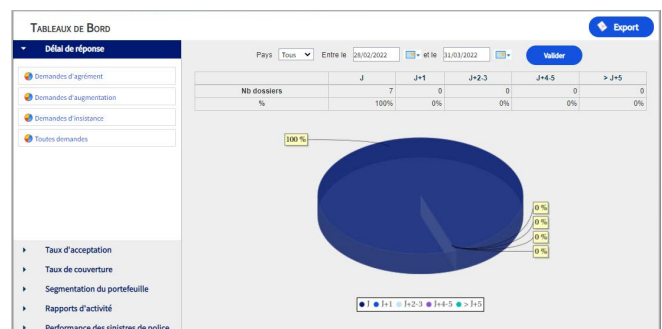
Tableau de bord de la police

### Rapport sur les délais de réponse

Le rapport sur les **délais de réponse** donne aux utilisateurs la possibilité de visualiser les délais d'exécution des éléments suivants :

- Demandes de limites de crédit
- Demandes d'augmentation
- Demande d'insistance
- Toutes les demandes

Ces rapports peuvent être ventilés par **Pays** ou en définissant une **Date de début** et une **Date de fin**.

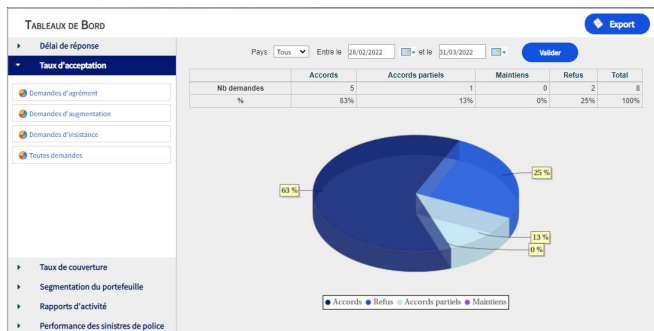


Rapport sur les délais de réponse

## Rapport sur le taux d'acceptation

Les rapports sur le **taux d'acceptation** permettent aux utilisateurs de visualiser le taux d'acceptation ventilé par :

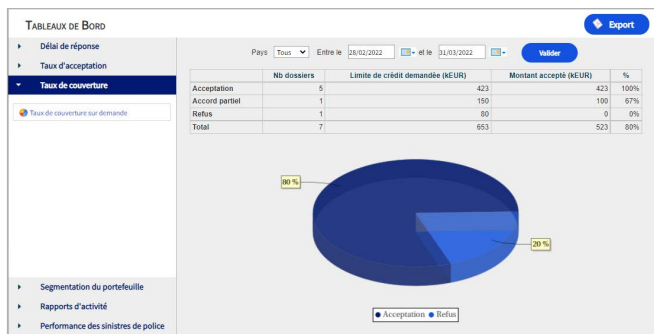
- Demandes de limites de crédit
- Demandes d'augmentation
- Demande d'insistance ou
- Toutes les demandes



Rapports sur le taux d'acceptation

## Rapport sur le taux de couverture

Le rapport sur le **taux de couverture** offre aux utilisateurs la possibilité de visualiser le niveau de couverture d'un montant demandé. Ce rapport peut être ventilé par *pays* ou en définissant une *Date de début* et une *Date de fin*.

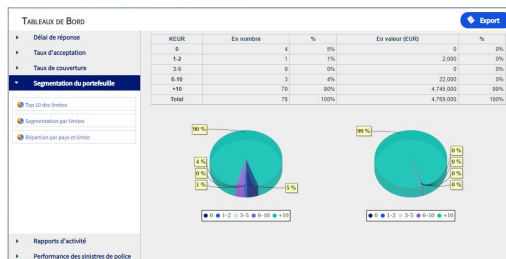


Rapport sur le taux de couverture

## Rapport sur la segmentation du portefeuille

Le rapport sur la **segmentation du portefeuille** permet aux utilisateurs d'examiner la ventilation des éléments suivants :

- Les 10 principales limites
- Répartition par limites, ou
- Répartition par pays et par limite

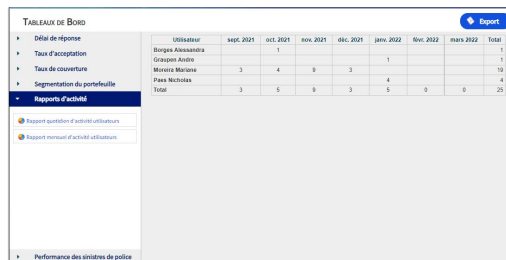


Rapport sur la segmentation du portefeuille

## Rapport d'activité

Les **rapports d'activité** offrent aux utilisateurs la possibilité de visualiser l'activité ventilée par :

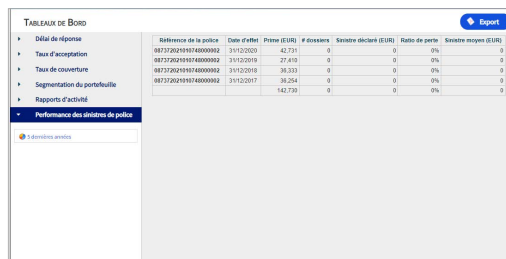
- Rapport d'activité quotidien de l'utilisateur
- Rapport d'activité mensuel de l'utilisateur



Rapport d'activité

## Rapports sur la performance des sinistres

Le rapport sur la **performance des sinistres** des polices fournit aux utilisateurs la performance de leurs polices sur les **5 dernières années**.



Rapport sur la performance des sinistres

